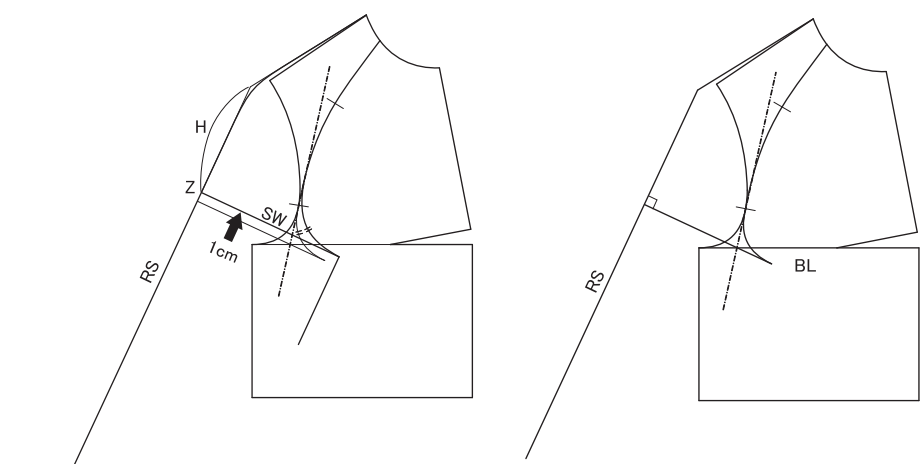


【図13】

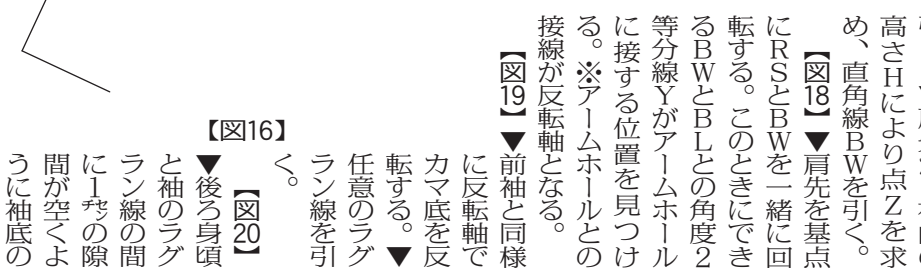
【図12】

【図11】



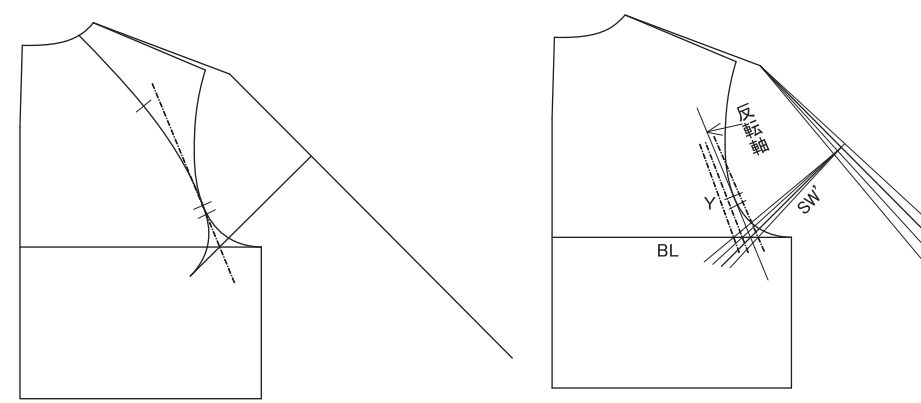
【図14】

【図15】



【図16】

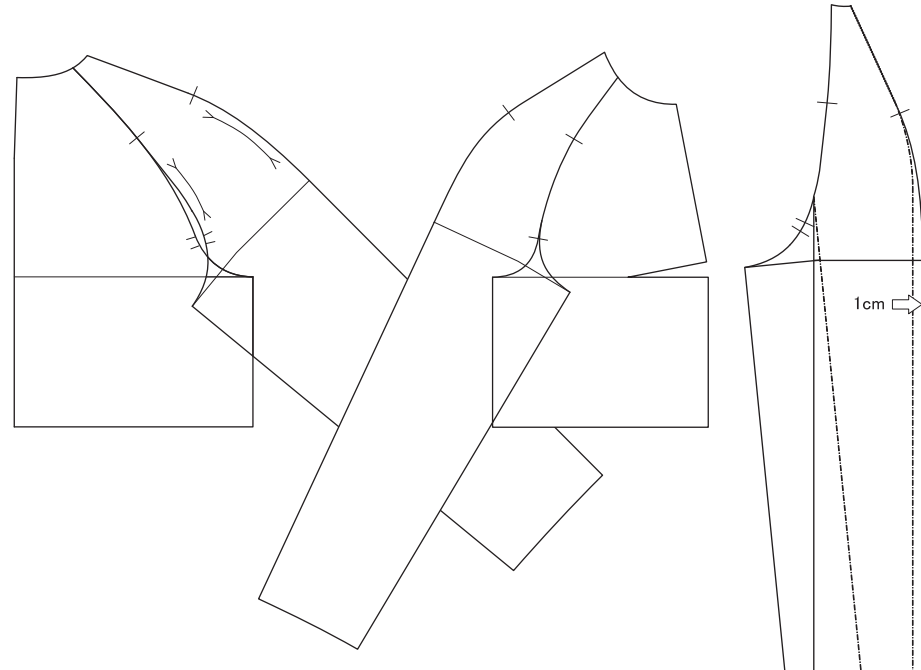
▼後ろ身頃と袖のララン線の間に1cmの隙間が空くように袖底の



【図17】

【図18】

【図19】



【図20】

【図21】

【図22】

(次回)2020年1月1日刊

6. 平面製図によるラグランスリーブの作図

前回説明した、パターンズリーブからラグラン展開によってセッティスリーブを展開する方法

身頃から直接ラグランスリーブを作る方法。特徴は、やや特殊な操作が必要になる。多少の慣れが必要になる。どちらかと言えば、下にはスリーブにパターンニングを引くことが出来る。C.A.D.を使用する方がより簡単に引くことが出来る。

【図11】▼身頃のパターンズリーブの性質上、傾斜度は床面から30度以上

【図12】▼前肩の肩線分を任意位置まで平行移動し、傾斜度を緩いほどこの数値は小さくなる。▼FWとRSとの交点Zから肩先までの距離をHとする。このHが袖山の高さである。▼カマ底と寸法が同じになるように袖底のカーブを引き直す。▼肩先をカーブで引き直

【図13】▼反転軸をカマ底とBLを反転軸とする。▼反転軸をカマ底とBLを反転軸とする。▼反転軸をカマ底とBLを反転軸とする。▼反転軸をカマ底とBLを反転軸とする。

【図14】▼反転軸をカマ底とBLを反転軸とする。▼反転軸をカマ底とBLを反転軸とする。▼反転軸をカマ底とBLを反転軸とする。▼反転軸をカマ底とBLを反転軸とする。

【図15】▼反転軸をカマ底とBLを反転軸とする。▼反転軸をカマ底とBLを反転軸とする。▼反転軸をカマ底とBLを反転軸とする。▼反転軸をカマ底とBLを反転軸とする。

【図16】▼反転軸をカマ底とBLを反転軸とする。▼反転軸をカマ底とBLを反転軸とする。▼反転軸をカマ底とBLを反転軸とする。▼反転軸をカマ底とBLを反転軸とする。

【図17】▼反転軸をカマ底とBLを反転軸とする。▼反転軸をカマ底とBLを反転軸とする。▼反転軸をカマ底とBLを反転軸とする。▼反転軸をカマ底とBLを反転軸とする。

【図18】▼反転軸をカマ底とBLを反転軸とする。▼反転軸をカマ底とBLを反転軸とする。▼反転軸をカマ底とBLを反転軸とする。▼反転軸をカマ底とBLを反転軸とする。

【図19】▼反転軸をカマ底とBLを反転軸とする。▼反転軸をカマ底とBLを反転軸とする。▼反転軸をカマ底とBLを反転軸とする。▼反転軸をカマ底とBLを反転軸とする。

【図20】▼反転軸をカマ底とBLを反転軸とする。▼反転軸をカマ底とBLを反転軸とする。▼反転軸をカマ底とBLを反転軸とする。▼反転軸をカマ底とBLを反転軸とする。

【図21】▼反転軸をカマ底とBLを反転軸とする。▼反転軸をカマ底とBLを反転軸とする。▼反転軸をカマ底とBLを反転軸とする。▼反転軸をカマ底とBLを反転軸とする。

【図22】▼反転軸をカマ底とBLを反転軸とする。▼反転軸をカマ底とBLを反転軸とする。▼反転軸をカマ底とBLを反転軸とする。▼反転軸をカマ底とBLを反転軸とする。

前肩の傾斜度を調整し、セッティスリーブを展開する方法

【図9】▼セッティスリーブを展開する方法

【図10】▼セッティスリーブを展開する方法

【図11】▼セッティスリーブを展開する方法

【図12】▼セッティスリーブを展開する方法

【図13】▼セッティスリーブを展開する方法

【図14】▼セッティスリーブを展開する方法

【図15】▼セッティスリーブを展開する方法

【図16】▼セッティスリーブを展開する方法

【図17】▼セッティスリーブを展開する方法

【図18】▼セッティスリーブを展開する方法

【図19】▼セッティスリーブを展開する方法

【図20】▼セッティスリーブを展開する方法

【図21】▼セッティスリーブを展開する方法

【図22】▼セッティスリーブを展開する方法

No.018

実践！

レディス・パターン教室

ラグランスリーブの作図

...その2

菊地 正哲 (きくち・まさのり)

ドレスメーカー学院特任教授
日本モデリスト協会運営委員
東京マイスター

【図9】セッティスリーブを展開する方法

【図10】セッティスリーブを展開する方法

【図11】セッティスリーブを展開する方法

【図12】セッティスリーブを展開する方法

【図13】セッティスリーブを展開する方法

【図14】セッティスリーブを展開する方法

【図15】セッティスリーブを展開する方法

【図16】セッティスリーブを展開する方法

【図17】セッティスリーブを展開する方法

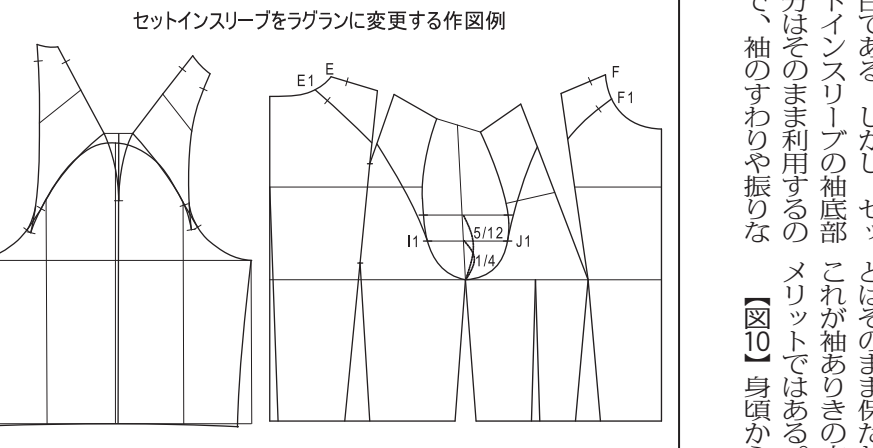
【図18】セッティスリーブを展開する方法

【図19】セッティスリーブを展開する方法

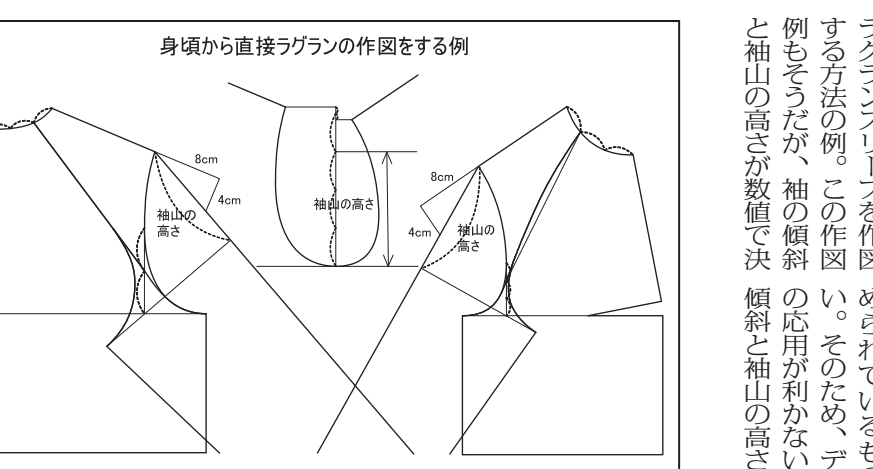
【図20】セッティスリーブを展開する方法

【図21】セッティスリーブを展開する方法

【図22】セッティスリーブを展開する方法



【図9】



【図10】

【図9】セッティスリーブを展開する方法

【図10】セッティスリーブを展開する方法

【図11】セッティスリーブを展開する方法

【図12】セッティスリーブを展開する方法

【図13】セッティスリーブを展開する方法

【図14】セッティスリーブを展開する方法

【図15】セッティスリーブを展開する方法

【図16】セッティスリーブを展開する方法

【図17】セッティスリーブを展開する方法

【図18】セッティスリーブを展開する方法

【図19】セッティスリーブを展開する方法

【図20】セッティスリーブを展開する方法

【図21】セッティスリーブを展開する方法

【図22】セッティスリーブを展開する方法

GUNZE

縫製資材グループ

http://www.gunze.co.jp/seni/index.html

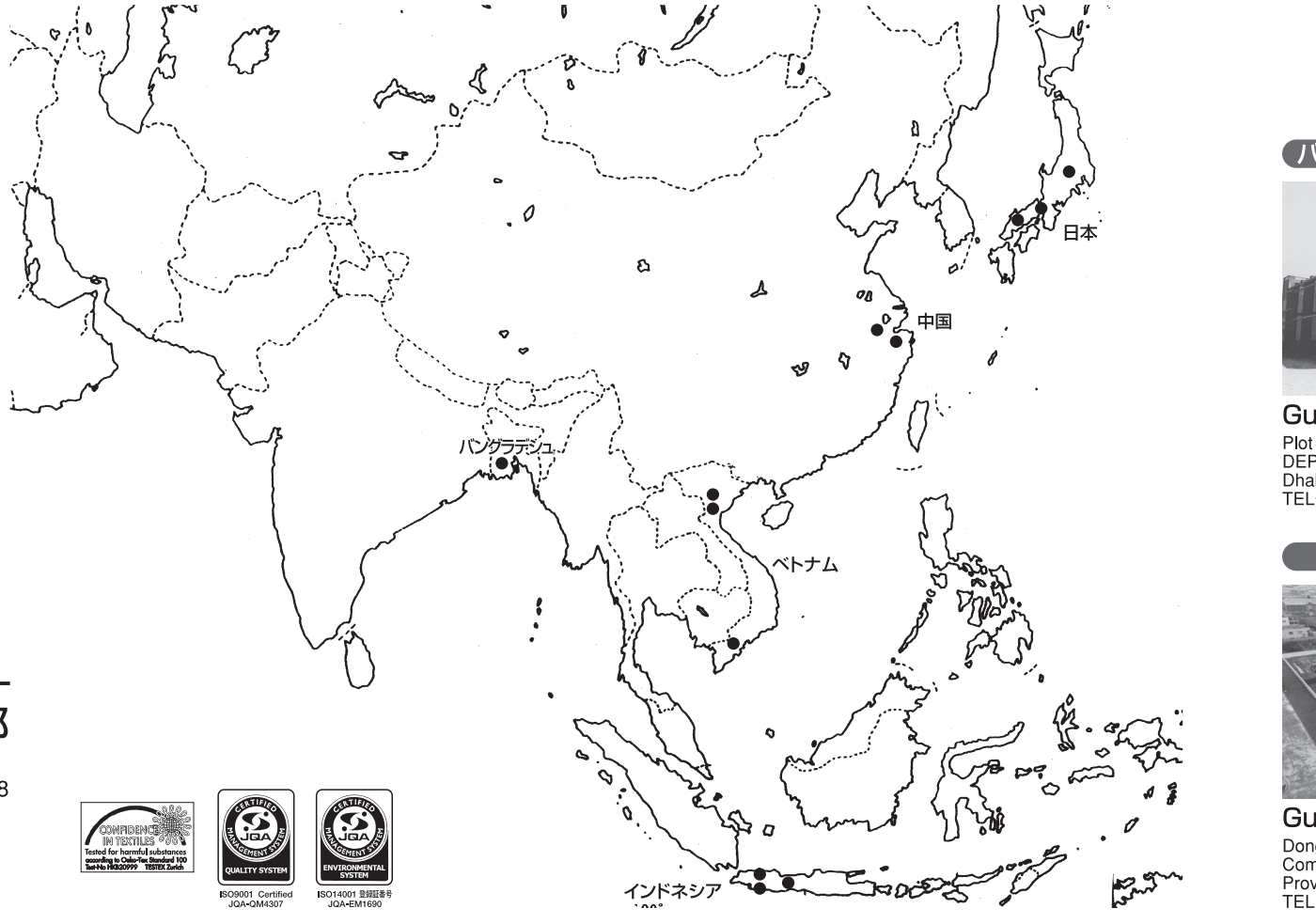
Gunze株式会社 繊維資材事業部

〒541-0055 大阪市中央区船場中央2-3 船場センタービル6-328
TEL.06-6245-0821 FAX.06-6245-3324

〒103-0027 東京都中央区日本橋2-10-4 Gunze日本橋ビル2F
TEL.03-3276-8749 TEL.03-3276-8750

GUNZEのミシン糸が、アジアの縫製をサポートします。

各拠点から同一品質・同一カラー・同一品番でのミシン糸をご提供しています。



中国(上海)

上海郡是通虹織維有限公司
ISO9001 (2015) ISO14001 (2015)
エコテックスタンダード100
上海市嘉定区曹安路4671号
TEL.86-215959-0519 FAX.86-215959-0719

上海営業事務所
上海市長寧区長寧路1158号620B室
TEL.86-216237-1368 FAX.86-213223-1829

バングラデシュ

Gunze United Limited
Plot # 297 Half, 298 Half, 299 & 300
DEPZ Extension Area, Ganak Bari, Savar,
Dhaka, Bangladesh.
TEL+8802 7789511 FAX+8802 7789512

ベトナム

Gunze Hanoi Co., Ltd.
Dong Van II Industrial Zone, Duy Tien
Commune, Duy Tien District, Ha Nam
Province Vietnam
TEL.84(3513)583-683 FAX.83(3513)583-683

インドネシア

PT. Gunze Indonesia
ISO9001 (2015) ISO14001 (2015)
エコテックスタンダード100
EJIP Industrial Park Plot 7 H-1,
Cikarang Selatan, Bekasi 17550, Indonesia
TEL: 62-21-897 0022 FAX: 62-21-897 0020
(Marketing Representative SOLO)
Jl. Kesultanan Blok E No.22
Perum. Pimkopau Permai
Ngesep Boyolali-Solo
E-mail: ruslan@gunze.co.id
TEL: 0811 2117 567
(Marketing Representative Semarang)
Jl. Karanglo Raya No. 15
Kcl.Ds. Gemah, Kec. Pedurungan
Semarang 50191
E-mail: tri.wahyudi@gunze.co.id
TEL: 0821 2536 6702
(Marketing Representative Bandung)
E-mail: diana@gunze.co.id
TEL: 62-812 1448 8851